

INTERSTAR



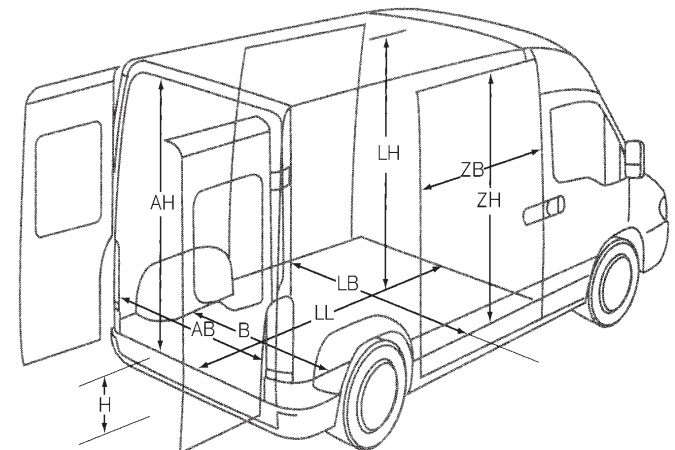
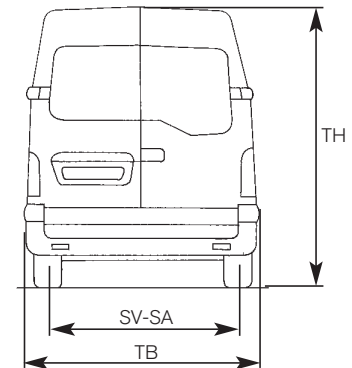
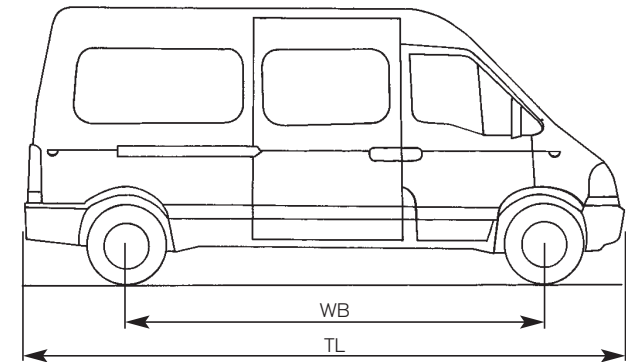
TECHNISCHE **GEGEVENS**
OKTOBER 2003



TECHNISCHE GEGEVENS

Gesloten bestelauto en dubbel cabine: 1.9 dCi 82 pk

Techniek		Modelaanduiding →		80.28-308 L		
		Max. toelaatbare massa (GVW) → kg		2800		
Motor		1.9 dCi Turbo Diesel		Afmetingen carrosserie		
Motor en kleppen per cilinder		4 cilinder met 2 kleppen / cil.	Wielbasis	WB	cm 308	
Cilinderinhoud	cm ³	1.870	Totale lengte	TL	cm 490	
			Totale breedte	TB	cm 199	
Boring x slag	mm	80 x 93	Totale hoogte	TH	cm 225	
Max. vermogen DIN	pk (kW)	82 (60) bij 3.500 omw/min				
Max. koppel	Nm	200 bij 2.000 omw/min	Spoorbreedte voor	SV	cm 174	
Brandstof voorziening		common rail directe insputing	Spoorbreedte achter	SA	cm 172,5	
Emissienorm		Euro 2000	Draaicirkel diameter over de voorbumper		m 12,3	
Voorziening voor krachtafname**		nee	Draaicirkel diameter over de voorwielen		m 11,8	
Transmissie				Afmetingen laadruimte		
Aantal versnellingen		5	Lengte	LL	cm 271	
Aangedreven wielen		voor	Lengte dubbel cabine (wand/vloer) ca.		cm 166/233	
			Max. breedte	LB	cm 176	
Chassis				Breedte tussen wielkasten	B	cm 128
Wielophanging voor		onafhankelijk	Max. hoogte	LH	cm 167	
Vering voor		schroefveren				
Stabilisator voor		nee	Hoogte laadvloer - wegdek	H	cm 54	
Wielophanging achter		starre as met bladveren	Laadvolume bestelauto		m ³ 8,0	
Stabilisator achter		nee	Afmetingen laadopeningen			
Stuurinrichting		bekrachtigd tandheugelsysteem	Zijlaadopening breedte	ZB	cm 109	
Remmen		schijven voor en achter	Zijlaadopening hoogte	ZH	cm 155	
Remsysteem		hydraulisch met vacuüm				
Gescheiden remsysteem		ja	Achterlaadopening breedte	AB	cm 151	
Banden		195/65 R16	Achterlaadopening hoogte	AH	cm 163	
Wielen		6 J 16				
Elektrische installatie				Gewichten		
Dynamo	Amp	125	GVW	kg	2800	
Accu	V / Ah	12 / 90	Massa leeg	kg	1730	
			Nuttig laadvermogen	kg	1070	
Prestaties				Massa leeg dubbel cabine*	kg 1830	
Max. snelheid	km/h	130	Nuttig laadvermogen dubbel cabine*	kg	970	
			Max. voorasbelasting	kg	1550	
Brandstofverbruik				Max. achterasbelasting	kg 1600	
Gecombineerd	ltrs/100 km	8,0	Max. dakbelasting	kg	250	
Inhoud brandstoftank	ltrs	100	Max. massa aanhanger ongeremd	kg	750	
			Max. massa aanhanger geremd	kg	2000	
			Versie met 500 kg nuttig laadvermogen en aan gepast GVW beschikbaar?		ja	



* De opgegeven waarden zijn onder voorbehoud



Gesloten bestelauto en dubbel cabine: 2.5 dCi van 100 pk en 115 pk

Techniek		Modelaanduiding →		100.28-308 L 115.28-308 L	100.33-308 L 115.33-308 L	100.33-308 M 115.33-308 M	100.33-358 M 115.33-358 M	100.35-308 L 115.35-308 L	100.35-308 M 115.35-308 M	100.35-358 M 115.35-358 M	100.35-358 H 115.35-358 H	100.35-408 M 115.35-408 M	100.35-408 H 115.35-408 H	
		GVW → kg		2800	3300	3300	3300	3500	3500	3500	3500	3500	3500	
Motor type	2.5 dCi Turbo Diesel	Afmetingen carrosserie												
Motor en kleppen per cilinder	4 cilinder met 4 kleppen / cil.	Wielbasis	WB	cm	308	308	308	358	308	308	358	358	408	408
Cilinderinhoud	cm ³ 2.463	Totale lengte	TL	cm	490	490	490	540	490	490	540	540	590	590
		Totale breedte	TB	cm	199	199	199	199	199	199	199	199	199	199
Boring x slag	mm 89 x 99	Totale hoogte (uitvoering L)	TH	cm	225	225		225						
Max. vermogen DIN	pk (kW) 100 (73) of 115 (84) bij 3.500 omw/min	Totale hoogte (uitvoering M)	TH	cm			249	249		249	249		249	
Max. koppel	Nm 100pk: 260 bij 1.500 omw/min	Totale hoogte (uitvoering H)	TH	cm								272	272	
	115pk: 290 bij 1.600 omw/min	Spoorbreedte voor	SV	cm	174	174	174	174	174	174	174	174	174	174
Brandstof voorziening	common rail directe insputing	Spoorbreedte achter	SA	cm	172,5	172,5	172,5	172,5	172,5	172,5	172,5	172,5	172,5	172,5
Emissienorm	Euro III	Draaicirkel diameter over de voorbumper		m	12,3	12,3	12,3	14,0	12,3	12,3	14,0	14,0	15,7	15,7
Voorziening voor krachtafname**	optie	Draaicirkel diameter over de voorwielen		m	11,8	11,8	11,8	13,5	11,8	11,8	13,5	13,5	15,3	15,3
Transmissie		Afmetingen laadruimte												
Aantal versnellingen	100 pk: 5 115 pk: 6	Lengte	LL	cm	271	271	271	321	271	271	321	321	371	371
Aangedreven wielen	voor	Lengte dubbel cabine (wand/vloer) ca.		cm	166/233	166/233	166/233	214/283	166/233	166/233	214/283	214/283	264/333	264/333
Chassis		Breedte	LB	cm	176	176	176	176	176	176	176	176	176	176
Wielophanging voor	onafhankelijk	Breedte tussen wielkasten	B	cm	128	128	128	128	128	128	128	128	128	128
Vering voor	schroefveren	Max. hoogte (uitvoering L)	LH	cm	167	167			167					
Stabilisator voor	2800 GVW nee	Max. hoogte (uitvoering M)	LH	cm			191	191		191	191		191	
	3300 en 3500 GVW ja	Max. hoogte (uitvoering H)	LH	cm								214	214	
Wielophanging achter	starre as met bladveren	Hoogte laadvloer - wegdek	H	cm	54	54	54	53	54	54	53	53	53	53
Stabilisator achter	nee	Laadvolume bestelauto		m ³	8	8	9,1	10,8	8	9,1	10,8	12	12,6	13,9
Stuurinrichting	bekrachtigd tandheugelsysteem	Afmetingen laadopeningen												
Remmen	schijven voor en achter	Zijlaadopening breedte	ZB	cm	109	109	109	109	109	109	109	109	109	109
Remsysteem	hydraulisch met vacuüm	Zijlaadopening hoogte (uitvoering L)	ZH	cm	155	155			155					
Gescheiden remsysteem	ja	Zijlaadopening hoogte (uitvoering M en H)	ZH	cm			180	180		180	180	180	180	180
Banden	2800 GVW 195/65 R16	Achterlaadopening breedte	AB	cm	151	151	151	151	151	151	151	151	151	151
	3300 GVW 215/65 R16	Achterlaadopening hoogte (uitvoering L)	AH	cm	163	163			163					
	3500 GVW 225/65 R16	Achterlaadopening hoogte (uitvoering M en H)		cm			187	187		187	187	187	187	187
Wielen	6 J 16	Gewichten												
Elektrische installatie		GVW		kg	2800	3300	3300	3300	3500	3500	3500	3500	3500	3500
Dynamo	Amp 150	Massa leeg		kg	1770	1775	1800	1845	1780	1810	1850	1875	1895	1920
Accu	V / Ah 12 / 90	Nuttig laadvermogen		kg	1030	1525	1500	1455	1720	1690	1650	1625	1605	1580
Prestaties		Massa leeg dubbel cabine*		kg	1870	1875	1900	1945	1880	1910	1950	1975	1995	2020
Max. snelheid	km/h 135	Nuttig laadvermogen dubbel cabine*		kg	930	1425	1400	1355	1620	1590	1550	1525	1505	1480
		Max. voorasbelasting		kg	1550	1750	1750	1750	1850	1850	1850	1850	1850	1850
Brandstofverbruik		Max. achterasbelasting		kg	1600	1900	1900	1900	2060	2060	2060	2060	2060	2060
Gecombineerd	ltrs/100 km 100 pk: 8,7 115 pk: 8,9	Max. dakbelasting		kg	250	250	250	250	250	250	250	0	200	0
Inhoud brandstoftank	ltrs 100	Max. massa aanhanger geremd		kg	2000	2000	2000	2000	2000	2000	2000	2000	2000	2000
		Versie met 500 kg nuttig laadvermogen en aangepast GVW beschikbaar?			ja	nee	ja	ja	nee	nee	nee	nee	ja	nee

* De opgegeven waarden zijn onder voorbehoud

** niet in combinatie met airconditioning; deze optie bestellen bij ombouw tot koelwagen

TECHNISCHE GEGEVENS

Gesloten bestelauto en dubbel cabine: 3.0 dCi 136 pk											
Techniek		Modelaanduiding 	135.35-308 L	135.35-308 M	135.35-358 M	135.35-358 H	135.35-408 M	135.35-408 H			
			GVW  kg	3500	3500	3500	3500	3500	3500		
Motor type	3.0 dCi Turbo Diesel	Afmetingen carrosserie									
Motor	4 cilinder met 4 kleppen / cil.	Wielbasis	WB	cm	308	308	358	358	408	408	
Cilinderinhoud	cm ³	2.953	Totale lengte	TL	cm	490	490	540	540	590	590
			Totale breedte	TB	cm	199	199	199	199	199	199
Boring x slag	mm	96 X 102	Totale hoogte (uitvoering L)	TH	cm	225					
Max. vermogen DIN	pk (kW)	136 (100) bij 3.600 omw/min	Totale hoogte (uitvoering M)	TH	cm		249	249			
Max. koppel	Nm	320 bij 1.800 omw/min	Totale hoogte (uitvoering H)	TH	cm				272	272	
Brandstof voorziening		common rail directe inspuiting	Spoorbreedte voor	SV	cm	174	174	174	174	174	
Emissienorm		Euro III	Spoorbreedte achter	SA	cm	172,5	172,5	172,5	172,5	172,5	
Voorziening voor krachtafname**		optie	Draaicirkel diameter over de voorbumper		m	12,3	12,3	14,0	14,0	15,7	15,7
Transmissie			Draaicirkel diameter over de voorwielen		m	11,8	11,8	13,5	13,5	15,3	15,3
Aantal versnellingen		6	Afmetingen laadruimte								
Aangedreven wielen		voor	Lengte	LL	cm	271	271	321	321	371	371
Chassis			Lengte dubbel cabine (wand / vloer) ca.		cm	166/233	166/233	214/283	214/283	264/333	264/333
Wielophanging voor		onafhankelijk	Max. breedte	LB	cm	176	176	176	176	176	176
Vering voor		schroefveren	Breedte tussen wielkasten	B	cm	128	128	128	128	128	128
Stabilisator voor	2800 GVW	nee	Max. hoogte (uitvoering L)	LH	cm	167					
	3300 en 3500 GVW	ja	Max. hoogte (uitvoering M)	LH	cm		191	191		191	
Wielophanging achter		starre as met bladveren	Max. hoogte (uitvoering H)	LH	cm				214	214	
Stabilisator achter		nee	Hoogte laadvloer - wegdek	H	cm	54	54	53	53	53	53
Stuurinrichting		bekrachtigd tandheugelsysteem	Laadvolume bestelauto		m ³	8	9,1	10,8	12	12,6	13,9
Remmen		schijven voor en achter	Afmetingen laadopeningen								
Remsysteem		hydraulisch met vacuüm	Zijlaadopening breedte	ZB	cm	109	109	109	109	109	109
Gescheiden remsysteem		ja	Zijlaadopening hoogte (uitvoering L)	ZH	cm	155					
Banden		225/65 R16	Zijlaadopening hoogte (uitvoering M en H)	ZH	cm		180	180	180	180	180
Wielen		6 J 16	Achterlaadopening breedte	AB	cm	151	151	151	151	151	151
Elektrische installatie			Achterlaadopening hoogte (uitvoering L)	AH	cm	163					
Dynamo	Amp	135	Achterlaadopening hoogte (uitvoering M en H)		cm		187	187	187	187	187
Accu	V / Ah	12 / 90	Gewichten								
Prestaties			GVW		kg	3500	3500	3500	3500	3500	3500
Max. snelheid	km/h	150	Massa leeg		kg	1820	1850	1890	1915	1930	1950
			Nuttig laadvermogen		kg	1680	1650	1610	1585	1570	1550
Brandstofverbruik			Massa leeg dubbel cabine*		kg	1920	1950	1990	2015	2030	2050
Gecombineerd	ltrs/100 km	10,3	Nuttig laadvermogen dubbel cabine*		kg	1580	1550	1510	1485	1470	1450
Inhoud brandstoftank	ltrs	100	Max. voorasbelasting		kg	1850	1850	1850	1850	1850	1850
			Max. achterasbelasting		kg	2060	2060	2060	2060	2060	2060
			Max. dakbelasting		kg	250	250	250	0	200	0
			Max. massa aanhanger geremd		kg	2000	2000	2000	2000	2000	2000
			Versie met 500 kg nuttig laadvermogen en aangepast GVW beschikbaar?			ja	ja	ja	nee	ja	nee

* De opgegeven waarden zijn onder voorbehoud

** niet in combinatie met airconditioning; deze optie bestellen bij ombouw tot koelwagen

UITVOERINGSSPECIFICATIES

De Interstar gesloten bestelauto heeft o.a. standaard

Exterieur

Achterdeuren (2) met ramen
 Achterdeuren 180 graden te openen
 Achteruitrijlamp (2 stuks)
 Antenne
 Brandstoftankklep afsluitbaar
 Koplampen halogeen
 Koplampen met hoogtevaststelling
 Ruitenwissers voor met 2 snelheden en interval
 Schuifdeur rechts
 Voorruit van gelaagd glas
 Wielnaafkappen

Veiligheid

ABS remsysteem (optie)
 Airbag voor bestuurder (standaard) en bijrijder (optie)
 Brandstoftoevoer wordt onderbroken bij aanrijding
 Buitenspiegels met twee zichtvelden
 Derde remlicht in linker achterportier
 Driepunts veiligheidsgordels in cabine
 Hoofdsteunen met hoogtevaststelling
 Mistachterlicht
 Remsysteem dubbel uitgevoerd
 Schijfremmen rondom
 Stuurkolom vervormbaar
 Veiligheidsgordels L en R met hoogtevaststelling
 Wand van gasprofiel achter bestuurder
 Zijruitontwaseming in cabine

Interieur

Bekerhouder links en rechts in dashboard
 Bergruimte boven cabine
 bij hoogte-uitvoeringen M en H
 Bestuurdersstoel met zithoogtevaststelling en armsteun
 Bijrijdersbank voor 2 personen
 Binnenspiegel met dag/nacht stand
 Cabinehemel bekleed
 Centrale deurvergrendeling
 met automatische vergrendeling bij wegrijden
 Dashboardkastje met afsluitbare klep
 Dakconsole met leeslampje en schakelaar deurvergrendeling
 Getint glas
 Interieurverlichting via voorportieren geschakeld
 Kaartenvak in beiden voorportieren
 Klok in dashboard
 Laadvloer voorzien van vastzetpunten
 Middenconsole met opbergruimte in combinatie
 met enkele bijrijdersstoel (optie)
 Opbergvak in middenconsole
 Radio / CD met stuurbediening en 2 speakers
 Startonderbreking
 Stoelbekleding stof
 Telefoonvoorbereiding
 Toerenteller
 Verlichting in de laadruimte
 Zoemer bij vergeten verlichting
 Zonneklep zijdelings zwenkbaar

Op de gesloten bestelauto en dubbel cabine zijn de volgende optiepakketten leverbaar:

	Pakket 1	Pakket 2	Pakket 3	Pakket 4	Pakket 5	Pakket 6
ABS				✓	✓	✓
Achterrautverwarming	✓	✓	✓	✓	✓	✓
Airbag passagier + gordelspanner				✓		✓
Airconditioning					✓	✓
Bijrijdersbank		✓				
Bijrijdersstoel Luxe	✓		✓	✓	✓	✓
Portierramen elektrisch bediend		✓	✓	✓		✓
Buitenspiegels elektrisch bediend en verwarmd		✓	✓	✓		✓
Warmtewerende voorruit					✓	✓
Separatiewand met raam i.p.v. gasprofiel					✓	✓

Op de Minibus Custom en Luxe zijn de volgende optiepakketten leverbaar:

	Pakket 1	Pakket 2	Pakket 3	Pakket 4	Pakket 5	Pakket 6
	Custom	Custom	Custom	Custom	Luxe	Luxe
ABS			✓	✓	STD	STD
Airbag passagier		✓	✓	✓		✓
Airconditioning	✓			✓	✓	✓
Portierramen elektrisch bediend		✓	✓	✓		✓
Buitenspiegels elektrisch bediend en verwarmd		✓	✓	✓		✓
Warmtewerende voorruit	✓			✓	✓	✓

De Dubbel Cabine Comfort voegt toe aan de bestelauto

Bank voor 3 personen met drie driepunts gordels en verstelbare hoofdsteunen
 Raam in scheidingswand
 Rubbermat op vloer van passagiersruimte
 Scheidingswand van kunststof met stuktuur van dashboard
 Zijraam in en tegenover de schuifdeur van getint glas
 Zijwandbekleding kunststof tegen linker zijwand met asbak en opbergvak
 Hoogte M en H: Hemelbekleding en zolder boven gehele dubbel cabine

De Dubbel Cabine Luxe voegt toe aan de Comfort

Hemelbekleding in passagiersruimte met plafondverlichting
 Kledinghaakje
 Kunststof deurpaneel op schuifdeur
 Luxe bank met armleggers en drie driepunts gordels
 Opbergvoorziening in de rechter zijwand van de scheidingswand
 Tapijt op vloer van passagiersruimte i.p.v. rubbermat
 Volledige bekleding van de linkerzijwand in passagiersruimte

Tegen meerprijs wordt een eventueel af fabriek gemonteerde scheidingswand gedemonteerd en worden de B-stijl kappen vervangen



9-persoons Minibus Custom heeft meer/minder dan de bestelauto

Achterdeuren (2) met ramen en achterrautverwarming
 Banken achter: 2 x 3-zits met verstelbare hoofdsteunen
 Bijrijdersbank voor 2 personen met opbergruimte onder de bank
 Geen bergruimte boven cabine bij hoogte-uitvoering M
 Geen vastzetpunten in de laadruimte
 Hemelbekleding in passagiersruimte achter (op wielbasis 308 cm)
 Ramen rondom
 Speakers in passagiersruimte (2 stuks)
 Veiligheidsgordels achter
 Vloer in passagiersruimte achter met geluidsiserende kunststof bekleding
 Zijraam tegenover schuifdeur uitgevoerd als schuifraam
 Zijwandpanelen in passagiersruimte achter (op wielbasis 308 cm)
 (Bij wielbasis 358 is zijwandbekleding optioneel)

9-persoons Minibus Luxe heeft meer dan de Minibus Custom

ABS remsysteem
 Asbak per drie zitplaatsen in passagiersruimte
 Driepunts gordels op elke stoel in passagiersruimte oprolbaar
 Handgrepen bij de zijdeur
 Instapverlichting bij schuifdeur
 Leeslampjes (twee stuks per zitrij achter)
 Luxe stoelen in passagiersruimte met armleggers en rugleuningverstelling
 Luxe stoffen bekleding op alle zitplaatsen
 Passagiersruimte volledig bekleed (hemel en zijwanden)
 Schuiframen in rechter zijdeur
 Tapijt op de vloer in de passagiersruimte
 Verhoogde vloer in passagiersruimte
 Bij de optie airconditioning bevinden zich ook uitstroomopeningen in het passagierscompartiment

TECHNISCHE GEGEVENS

Minibus Custom en Minibus Luxe: 1.9 dCi 82 pk en 2.2 dCi 90 pk					Minibus								
					Custom	Custom	Custom	Custom	Luxe				
Techniek			Modelaanduiding 		80.28-308 L	90.28-308 L	90.28-358 M	90.35-358 M	90.32-308 L				
			GVW  kg		2800	2800	2800	3500	3175				
Motoren			80 - serie	90 - serie	Afmetingen carrosserie								
Motor en kleppen per cilinder			4 cilinder met 2 kleppen / cil.	4 cilinder met 4 kleppen / cil.	Wielbasis	WB	cm	308	308	358	358	308	
Cilinderinhoud			1.870	2.188	Totale lengte	TL	cm	490	490	540	540	490	
Boring x slag			80 x 93	87 x 92	Totale breedte	TB	cm	199	199	199	199	199	
Max. vermogen DIN			82 (60) bij 3.500 omw/min	90 (66) bij 3.650 omw/min	Totale hoogte (uitvoering L)	TH	cm	225	225			225	
Max. koppel			200 bij 2.000 omw/min	260 bij 1.500 omw/min	Totale hoogte (uitvoering M)	TH	cm			249	249		
Brandstofvoorziening			common rail directe insputing	common rail directe insputing	Spoorbreedte voor	SV	cm	174	174	174	174	174	
Emissienorm			Euro 2000	Euro III	Spoorbreedte achter	SA	cm	172,5	172,5	172,5	172,5	172,5	
Transmissie					Draaicirkel diameter over de voorbumper		m	12,3	12,3	14,0	14,0	12,3	
Aantal versnellingen			5	5	Draaicirkel diameter over de voorwielen		m	11,9	11,9	13,5	13,5	11,9	
Aangedreven wielen			voor	voor	Afmetingen bagageruimte								
Chassis					Max. lengte (9 personen)		cm	114	114	164	164	114	
Wielophanging voor			onafhankelijk	onafhankelijk	Max. lengte (6 personen)		cm	189	189	239	239	189	
Vering voor			schroefveren	schroefveren	Max. breedte		cm	176	176	176	176	176	
Stabilisator voor			2800 GVW	nee	nee	Breedte tussen wielkasten		cm	128	128	128	128	
			3175 en 3500 GVW	nee	ja	Max. hoogte (uitvoering L)		cm	167	167		167	
Wielophanging achter			starre as met bladveren	starre as met bladveren	Max. hoogte (uitvoering M)		cm			191	191		
Stabilisator achter			nee	nee	Hoogte laadvloer - wegdek	H	cm	54	54	53	53	54	
Stuurinrichting			bekrachtigd tandheugelsysteem	bekrachtigd tandheugelsysteem	Laadvolume (9 / 6 personen)		m ³	3,0 / 5,2	3,0 / 5,2	5,3 / 8,0	5,3 / 8,0	3,0 / 5,2	
Remmen					Afmetingen achterdeuren								
Remsysteem			schijven voor en achter	schijven voor en achter	Zijdeuropening breedte		cm	109	109	109	109	109	
Gescheiden remsysteem			hydraulisch met vacuüm	hydraulisch met vacuüm	Zijdeuropening hoogte (uitvoering L)		cm	155	155			155	
Banden			2800 GVW	195/65 R16	195/65 R16	Zijdeuropening hoogte (uitvoering M)		cm			180	180	
			3175 GVW		225/65 R16	Achterdeuropening breedte		cm	151	151	151	151	
			3500 GVW		225/65 R16	Achterdeuropening hoogte (uitvoering L)		cm	163	163		163	
Wielen			6 J 16	6 J 16	Achterdeuropening hoogte (uitvoering M)		cm			187	187		
Elektrische installatie					Gewichten								
Dynamo			Amp	125	150	GVW		kg	2800	2800	2800	3500	3175
Accu			V / Ah	12 / 90	12 / 90	Massa leeg		kg	1765	1793	1873	1886	2116
Prestaties					Nuttig laadvermogen								
Max. snelheid			km/h	130	135	Max. voorasbelasting		kg	1550	1550	1750	1850	1650
Brandstofverbruik					Max. achterasbelasting								
Gecombineerd			ltrs/100 km	8,0	8,7	Max. dakbelasting		kg	250	250	250	250	250
Inhoud brandstoftank			ltrs	100	100	Max. massa aanhanger ongeremd		kg	750	750	750	750	750
						Max. massa aanhanger geremd		kg	2000	2000	2000	2000	2000

Minibus Custom en Minibus Luxe: 2.5 dCi 115 pk en 3.0 dCi 136 pk				Minibus						
				Custom	Luxe	Custom	Luxe			
Techniek		Modelaanduiding →		115.35-358 M	115.32-308 L	135.35-358 M	135.32-308 L			
		GVW ⇨ kg		3500	3175	3500	3175			
		115 - serie	135 - serie							
Motoren		2.5 dCi Turbo Diesel	3.0 dCi Turbo Diesel	Afmetingen carrosserie						
Motor en kleppen per cilinder		4 cilinder met 4 kleppen / cil.	4 cilinder met 4 kleppen / cil.	Wielbasis	WB	cm	358	308	358	308
Cilinderinhoud	cm ³	2.463	2.953	Totale lengte	TL	cm	540	490	540	490
Boring x slag	mm	89 x 99	96 X 102	Totale breedte	TB	cm	199	199	199	199
Max. vermogen DIN	pk (kW)	115 (84) bij 3.500 omw/min	136 (100) bij 3.600 omw/min	Totale hoogte (uitvoering L)	TH	cm		225		225
Max. koppel	Nm	290 bij 1.600 omw/min	320 bij 1.800 omw/min	Totale hoogte (uitvoering M)	TH	cm	249		249	
Brandstof voorziening		common rail directe inspuiting	common rail directe inspuiting	Spoorbreedte voor	SV	cm	174	174	174	174
Emissienorm		Euro III	Euro III	Spoorbreedte achter	SA	cm	172,5	172,5	172,5	172,5
Voorziening voor krachtafname**		optie	optie	Draaicirkel diameter over de voorbumper		m	14,0	12,3	14,0	12,3
Transmissie				Draaicirkel diameter over de voorwielen		m	13,5	11,9	13,5	11,9
Aantal versnellingen		6	6	Afmetingen bagageruimte						
Aangedreven wielen		voor	voor	Max. lengte (9 personen)		cm	164	114	164	114
Chassis				Max. lengte (6 personen)		cm	239	189	239	189
Wielophanging voor		onafhankelijk	onafhankelijk	Max. breedte		cm	176	176	176	176
Vering voor		schroefveren	schroefveren	Breedte tussen wielkasten		cm	128	128	128	128
Stabilisator voor 3175 en 3500 GVW		ja	ja	Max. hoogte (uitvoering L)		cm		167		167
Wielophanging achter		starre as met bladveren	starre as met bladveren	Max. hoogte (uitvoering M)		cm	191		191	
Stabilisator achter		nee	nee	Hoogte laadvloer - wegdek	H	cm	53	54	53	54
Stuurinrichting		bekrachtigd tandheugelsysteem	bekrachtigd tandheugelsysteem	Laadvolume (9 / 6 personen)		m ³	5,3 / 8,0	3,0 / 5,2	5,3 / 8,0	3,0 / 5,2
Remmen		schijven voor en achter	schijven voor en achter	Afmetingen achterdeuren						
Remsysteem		hydraulisch met vacuüm	hydraulisch met vacuüm	Zijdeuropening breedte		cm	109	109	109	109
Gescheiden remsysteem		ja	ja	Zijdeuropening hoogte (uitvoering L)		cm		155		155
Banden				Zijdeuropening hoogte (uitvoering M)		cm	180		180	
	3175 GVW	225/65 R16	225/65 R16	Achterdeuropening breedte		cm	151	151	151	151
	3500 GVW	225/65 R16	225/65 R16	Achterdeuropening hoogte (uitvoering L)		cm		163		163
Wielen		6 J 16	6 J 16	Achterdeuropening hoogte (uitvoering M)		cm	187		187	
Elektrische installatie				Gewichten						
Dynamo	Amp	150	135	GVW		kg	3500	3175	3500	3175
Accu	V / Ah	12 / 90	12 / 90	Massa leeg		kg	1893	2122	1933	2160
Prestaties				Nuttig laadvermogen		kg	1607	1053	1567	1015
Max. snelheid	km/h	135	150	Max. voorasbelasting		kg	1850	1650	1850	1650
Brandstofverbruik				Max. achterasbelasting		kg	2060	1770	2060	1770
Gecombineerd	ltrs/100 km	8,9	10,3	Max. dakbelasting		kg	250	250	250	250
Inhoud brandstoftank	ltrs	100	100	Max. massa aanhanger ongeremd		kg	750	750	750	750
				Max. massa aanhanger geremd		kg	2000	2000	2000	2000

** niet in combinatie met airconditioning; deze optie bestellen bij ombouw tot koelwagen

NISSAN NEDERLAND

POSTBUS 75784
1118 ZX SCHIPHOL
TELEFOON:
0800 - 023 15 13

WWW.NISSAN.NL
ASPPV02X7003